

## EXTRA: Vraag iemand anders om voor u te stemmen




U kunt ook iemand anders vragen om voor u te stemmen. Bijvoorbeeld omdat u ziek bent.



Vul samen op de achterkant van uw stempas het **volmachtbewijs** in. Vertel ook op wie u wilt stemmen.




Geef een duidelijke foto of kopie mee van uw identiteitsbewijs. Dit is nodig op het stembureau.



Iemand anders kan nu gaan stemmen op het stembureau. Voor zichzelf en voor u.



Heeft u vragen over verkiezingen? Bel dan het informatienummer 14 020. Kijk op de speciale webpagina van de gemeente [amsterdam.nl/verkiezingen](https://amsterdam.nl/verkiezingen) of mail [verkiezingen@amsterdam.nl](mailto:verkiezingen@amsterdam.nl).




[amsterdam.nl/verkiezingen](https://amsterdam.nl/verkiezingen)

Deze folder is bedoeld om kort uit te leggen hoe u mee kunt doen aan de verkiezingen. Als gemeente leggen we hier de belangrijkste dingen uit die u moet weten. Kijk voor meer informatie over verkiezingen in de gemeente Amsterdam op de website van de gemeente.

✘ Gemeente  
✘ Amsterdam  
✘

## Ook uw stem telt.



**Stem op vrijdag 17 maart 2021  
tussen 7:30 en 21:00**

## 1. U heeft een envelop van de gemeente



U hebt een brief gekregen van de gemeente Amsterdam. Op de envelop staat met rode letters: Stem! 17 maart.



In de envelop zit uw stempas. Uw naam staat op de stempas. Met de stempas kunt u stemmen.



In de envelop zit ook een lijst met vragen over uw gezondheid. En een lijst met adressen.



Bewaar de envelop, de stempas en de vragenlijst goed. U hebt ze nodig om te gaan stemmen.


## 2. Doe dit vóórdát u gaat stemmen



Bedenk op wie u wilt gaan stemmen. Kijk op [amsterdam.nl/verkiezingen](https://amsterdam.nl/verkiezingen) voor meer informatie.



Zoek uit op welk stembureau u wilt gaan stemmen. Kijk daarvoor op de lijst met adressen in de envelop.



Controleer of u een geldig identiteitsbewijs hebt. Om te stemmen mag het identiteitsbewijs 5 jaar verlopen zijn.



Kies een dag en een tijd om te gaan stemmen. Stemmen kan op 17 maart van 07:30 tot 21:00 uur. U kunt ook op 15 of 16 maart stemmen als u in een risicogroep zit.

## 3. Ga naar het stembureau om te stemmen




Controleer vóórdát u vertrekt de vragenlijst uit de envelop. **Als het antwoord op één van de vragen JA is blijf dan thuis.** Zo voorkomt u dat u corona verspreidt.



Kunt u gaan stemmen? Ga dan naar het stembureau. Neem uw stempas mee, een identiteitsbewijs (rijbewijs, paspoort of identiteitskaart) en een mondkapje.



Volg op het stembureau de regels. Ook die tegen corona. Vraag eventueel hulp.



Vul het stembiljet in en stop het in de bus.